

“Women are now the most powerful engine of global growth” The Economist, 2006

# WOMENOMICS



NEL 1999 **KATHY MATSUI**  
ANALISTA DALLA GOLDMAN SACHS  
ELABORA LA TEORIA ECONOMICA

La teoria dimostra che l'**occupazione femminile** ha un **impatto decisivo sull'economia** e sul tasso di **crescita demografica** di un Paese

**WOMENOMICS**  
WOMEN + ECONOMICS



donne  
nel mondo  
del lavoro



crescita  
economica  
del Paese



alto tasso  
di crescita  
demografica

# L'Italia a livello internazionale

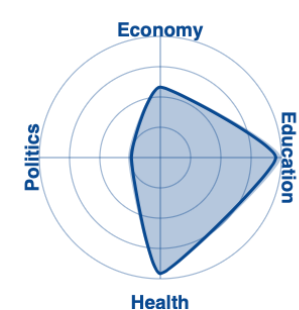


ASVIS / Goal 5

## PARITÀ DI GENERE

*Raggiungere l'uguaglianza di genere e l'empowerment (maggiore forza, autostima e consapevolezza) di tutte le donne e le ragazze*

In Europa la percentuale di donne inattive a causa di impegni di cura familiari ha raggiunto il 31%, con un peggioramento negli ultimi dieci anni. Le donne continuano ad essere sottorappresentate nelle posizioni politiche e manageriali, ma in Italia aumenta la presenza delle donne in Parlamento, nelle società quotate in borsa e, in misura minore, negli organi decisionali e nei consigli regionali.



	2006 score	2020 score
<b>Global Gender Gap Index</b>	<b>77</b>	<b>76</b>
Economic participation and opportunity	87	117
Educational attainment	27	55
Health and survival	77	118
Political empowerment	72	44

# Il soffitto di cristallo



# DONNE E LAVORO IN ITALIA

49,5%

## **OCCUPAZIONE FEMMINILE**

Lombardia 70%, Calabria 30%

Settori: sanità, PA, attività domestiche

Pay gap: 14,5%

56%

## **ISTRUZIONE FEMMINILE**

17,7% lauree STEM

1,29%

## **TASSO DI FECONDITA'**

Crisi demografica, anche tra gli stranieri

1/3 lascia il lavoro alla nascita del 1° figlio

1/10 dei bambini frequenta il nido

37%

## **LEADERSHIP FEMMINILE**

Donne nel cda di società quotate (legge Golfo-Mosca)

In azienda: 13% dirigenti, 10% ceo

In politica: 35% in Parlamento



# DIVERSITY DURANTE IL COVID

Parità di genere nelle principali strutture dell'emergenza Covid19 su scala nazionale

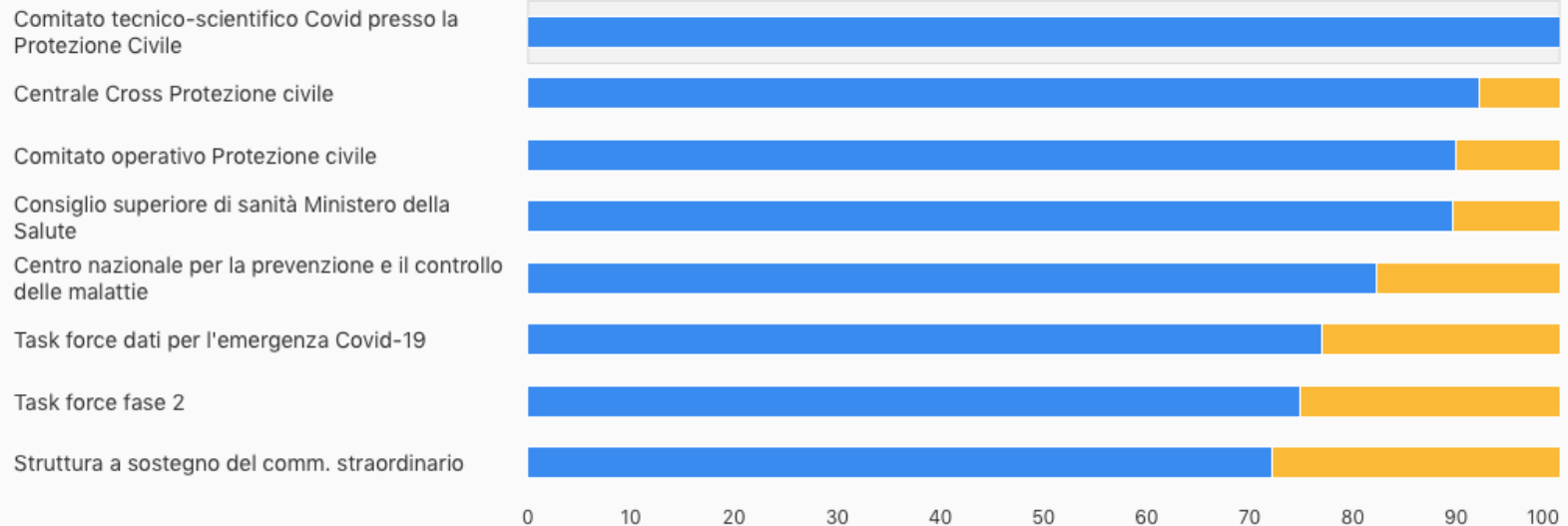
(Openpolis)

Comitato tecnico-scientifico Covid presso la Protezione Civile

■ 100%

■ 0%

■ uomini ■ donne

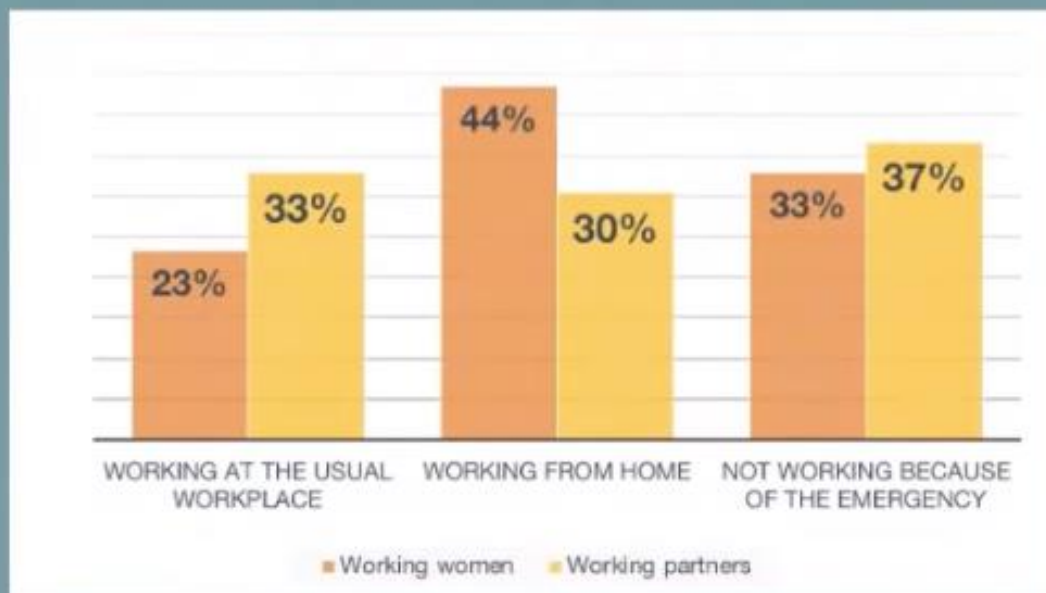


+ task force Bonetti “Donne per un Nuovo Rinascimento”

#DATECIVOCE



# Donne e lavoro durante Covid



*Del Boca, Oggero, Profeta, Rossi 2020  
Survey Episteme rappresentativa delle italiane*

## DONNE

76%

Dei richiedenti il congedo Covid

51,5%

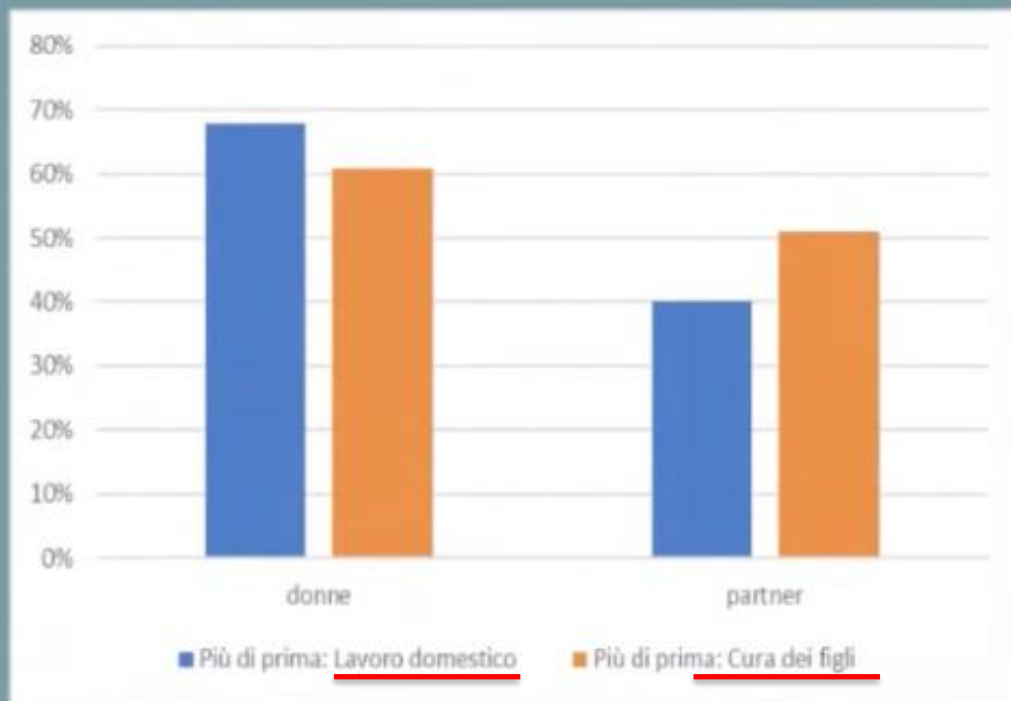
Dei beneficiari di CIG ordinaria

*Inps 2020*

Le donne lavorano in settori più a rischio di contagio - Barbieri et al., 2020

Covid, a differenza della crisi del 2008, colpisce ugualmente uomini e donne nei settori di lavoro

# Donne e lavoro familiare durante Covid



Del Boca, Oggero, Profeta, Rossi 2020  
Survey Episteme rappresentativa delle italiane

## PRE COVID

74%

Donne che dichiarano assenza di condivisione con il partner nei lavori domestici

+51%

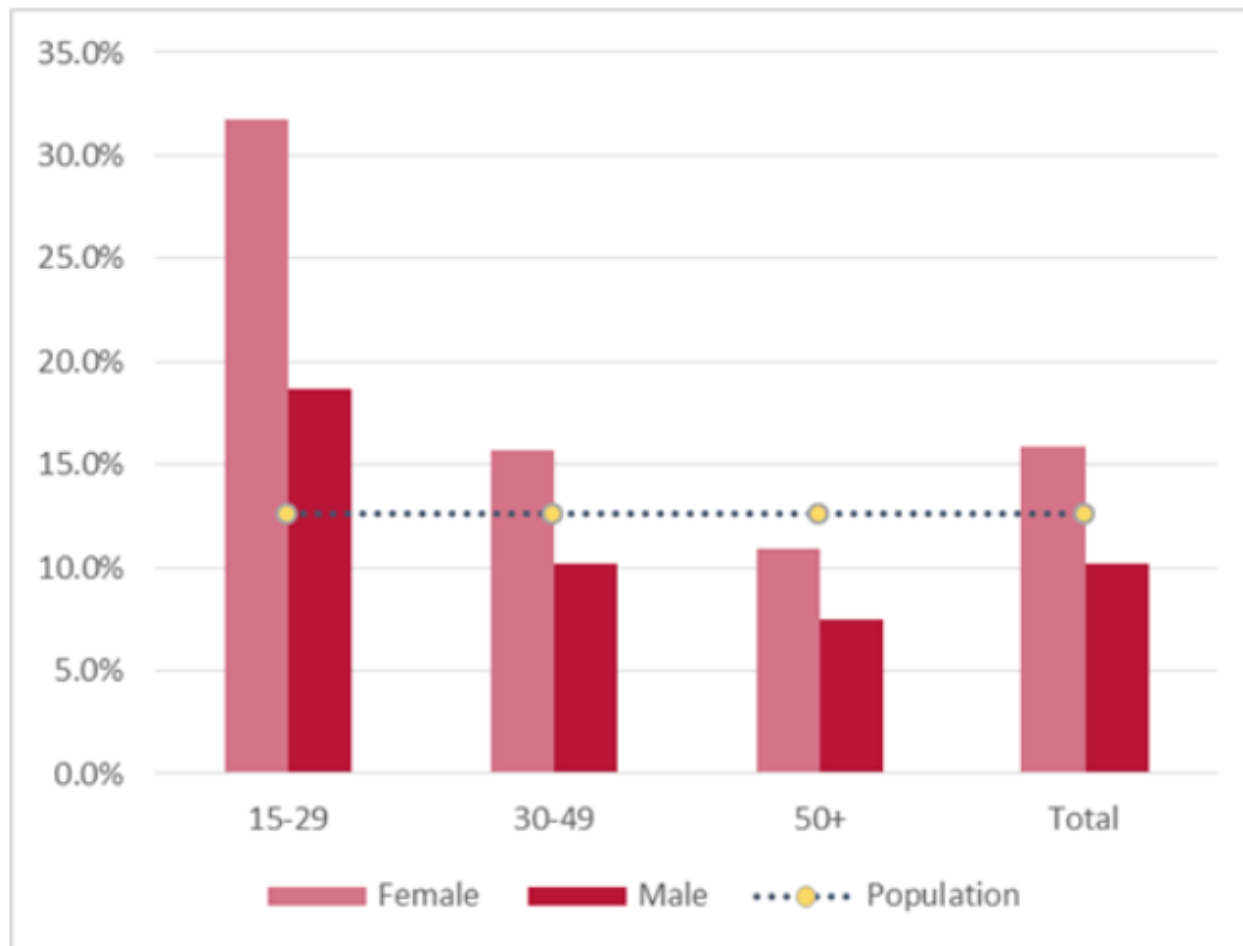
In situazione «normale» di smart-working: Aumento del Contributo degli uomini al lavoro domestico

Inps 2019  
Angelici e Profeta 2020



# GIOVANI DONNE E LOCKDOWN

Figura 1. Lavoratori occupati in attività ancora chiuse al 4 maggio 2020



Fonte: Quaranta et al. 2020





«Dobbiamo cogliere negli altri quello che di positivo sanno darci, non combattere ciò che è diverso da noi»

Nilde Iotti